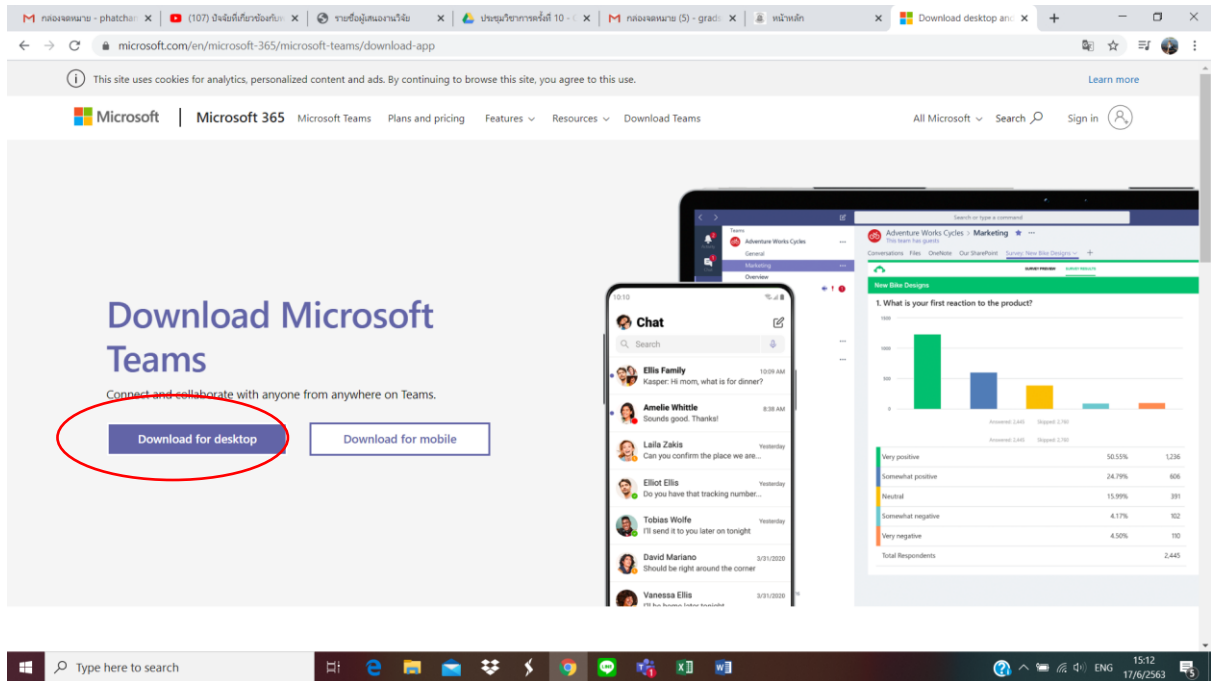


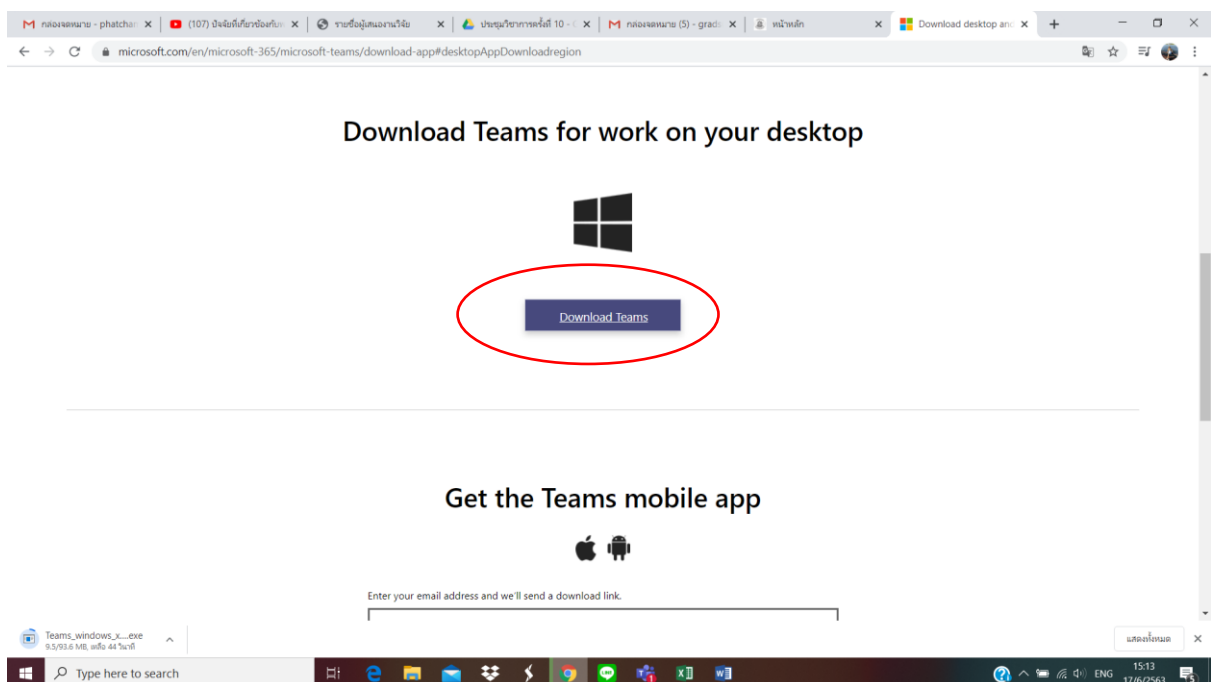
# ขั้นตอนการเข้าร่วมนำเสนอผลงานวิจัยด้วยโปรแกรม Microsoft Teams

1. ติดตั้งโปรแกรม Microsoft Teams ในเครื่องคอมพิวเตอร์ของท่านจากลิงค์

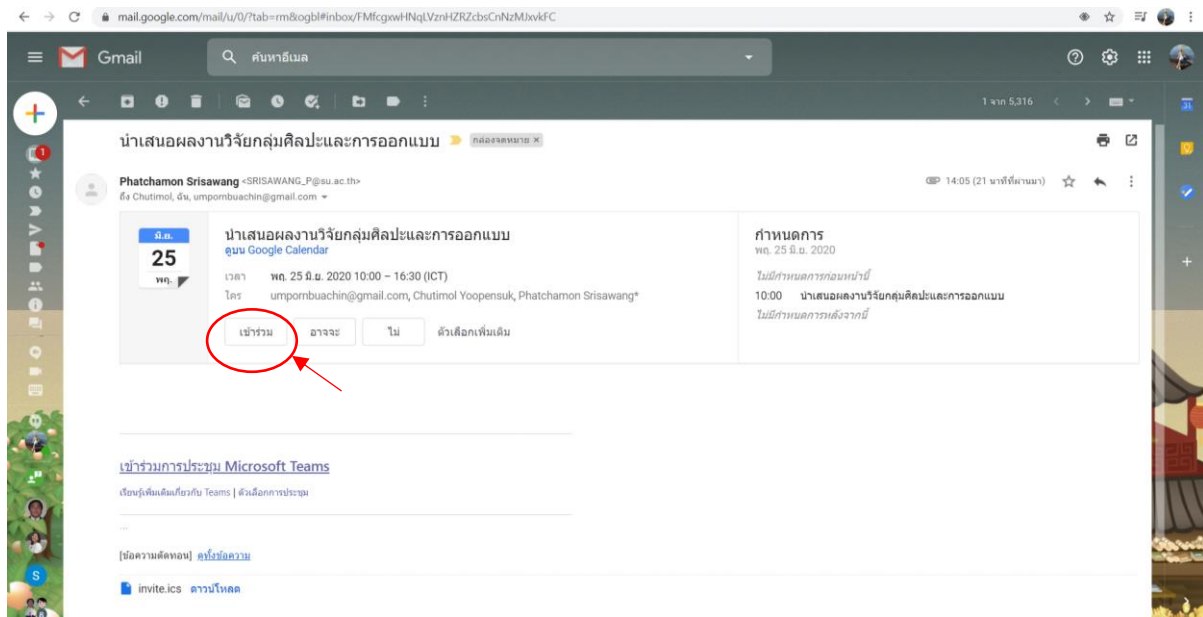
<https://www.microsoft.com/en/microsoft-365/microsoft-teams/download-app>



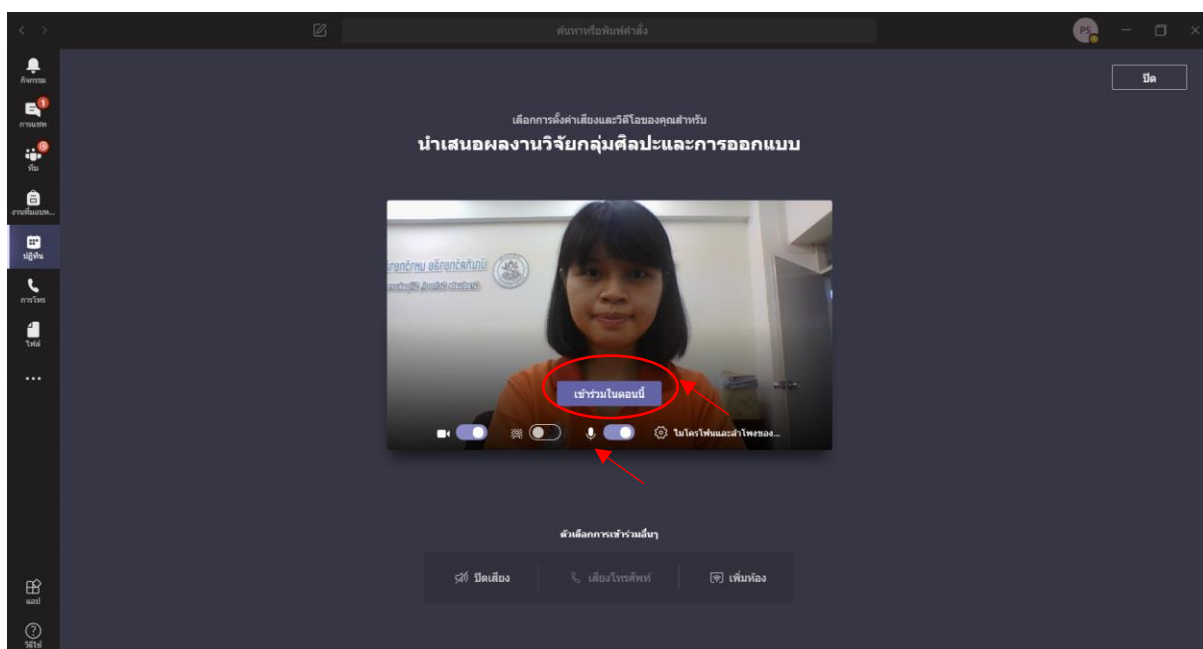
2. คลิก Download Teams



3. รอรับอีเมลจากผู้จัดงาน โดยท่านจะได้รับอีเมลให้เข้าร่วมนำเสนอผลงานวิจัยตามวันและเวลาที่ผู้จัดงานกำหนด โดยขอให้ท่านเข้าร่วมฟังการนำเสนอผลงานวิจัยตั้งแต่เริ่มต้นจนจบการนำเสนอของแต่ละกลุ่มสาขาวิชา ให้คลิก “เข้าร่วม”



4. เมื่อคลิกเข้าร่วมแล้วจะเข้ามาที่โปรแกรม Microsoft Teams ให้ท่านกด “เข้าร่วมในตอนนี้” และขอให้ปิดเสียงที่รูปไมโครโฟน เมื่อถึงเวลาการนำเสนอแล้วจึงคลิกเปิดเสียงที่ไมโครโฟนอีกครั้ง



5. สำหรับท่านที่เข้าร่วมฟังการนำเสนอผลงานวิจัยแล้วต้องการตั้งคำถามสามารถคลิกที่ไอคอน บทสนทนา เพื่อพิมพ์คำถามที่ต้องการได้



### **\*\*หมายเหตุ**

1. ผู้นำเสนอผลงานวิจัยจะต้องเข้าร่วมนำเสนอผลงานตามเวลาที่กำหนดไว้ มิเช่นนั้นจะถือว่าท่านสละสิทธิ์ในการนำเสนอ ผลงานวิจัยจะไม่ถูกรวบรวมใน Proceeding online และไม่ได้รับใบประกาศนียบัตรในการนำเสนอผลงานวิจัยครั้งนี้
2. ขอให้ท่านเข้าร่วมฟังการนำเสนอผลงานวิจัยตั้งแต่เริ่มต้นจนจบในกลุ่มสาขาวิชาที่ท่านนำเสนอ
3. ช่วงเช้าพักเบรกเวลา 10.30-10.45 น. พักรับประทานอาหารกลางวัน 12.00-13.00 น. และช่วงบ่ายพักเบรกเวลา 14.30-14.45 น. โดยประมาณและเวลาอาจมีการเปลี่ยนแปลงตามความเหมาะสม